

**INSTITUTO  
SEGURANÇA  
SOCIAL**

**DEMONSTRAÇÕES FINANCEIRAS  
DAS  
INSTITUIÇÕES PARTICULARES DE SOLIDARIEDADE  
SOCIAL**

**ANO DE  
2025**

**DENOMINAÇÃO:** SOCIALIS - ASSOCIAÇÃO DE SOLIDARIEDADE SOCIAL

**MORADA:** Edifício da Casa do Povo de Vermoim - Rua do Cavaco, 277

**LOCALIDADE:** Vermoim

**FREGUESIA:** Maia

**CODIGO POSTAL:** 4471-906

**CONCELHO:** Maia

  
\_\_\_\_\_  
(O Contabilista Certificado)

**A DIREÇÃO:**



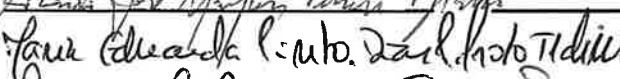
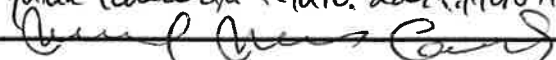
**APROVADO EM ASSEMBLEIA GERAL**

**DATA:** Maia, \_\_\_\_\_

Maia, \_\_\_\_\_

**ASSINATURAS:** 

**ASSINATURA DO PRESIDENTE**



SOCIALIS - ASSOCIAÇÃO DE SOLIDARIEDADE SOCIAL

Contribuinte : 510971253

BALANÇO EM 31 DE DEZEMBRO DE 2025

Moeda : (Valores em Euros)

| RÚBRICAS  | NOTAS | DATAS       |             |
|---|-------|-------------|-------------|
|   |       | 31-dez-25   | 31-dez-24   |
| <b>ATIVO</b>  |       |             |             |
| <b>Ativo não corrente</b>                               |       |             |             |
| Ativos fixos tangíveis                                  | 4     | 10 755,26   | 8 979,12    |
| Ativos intangíveis                                      | 5     | 0,00        | 0,00        |
| Investimentos financeiros                               | 12.2  | 0,00        | 3 975,84    |
|   |       | 10 755,26   | 12 954,96   |
| <b>Ativo corrente</b>                                   |       |             |             |
| Inventários   | 7     | 686,15      | 649,97      |
| Créditos a receber                                      | 12.1  | 4 023,25    | 3 371,16    |
| Estado e outros entes públicos                          | 12.9  | 1 004,82    | 90,37       |
| Fundadores/beneméritos/doadores/associados/membros      | 12.3  | 1 609,00    | 1 538,00    |
| Diferimentos  | 12.5  | 2 344,11    | 1 912,17    |
| Outros ativos correntes                                 | 12.4  | 662 443,10  | 437 285,30  |
| Caixa e depósitos bancários                             | 12.6  | 104 289,09  | 33 003,66   |
|   |       | 776 399,52  | 477 850,63  |
| <b>Total do ativo</b>                                   |       | 787 154,78  | 490 805,59  |
| <b>FUNDOS PATRIMONIAIS E PASSIVO</b>                    |       |             |             |
| <b>Fundos patrimoniais</b>                              |       |             |             |
| Fundos  | 12.7  | 19 382,13   | 19 382,13   |
| Resultados transitados                                  | 12.7  | -156 441,78 | -139 335,26 |
| Ajustamentos / Outras variações nos fundos patrimoniais | 12.7  | 9 865,25    | 5 161,62    |
|   |       | -127 194,40 | -114 791,51 |
| Resultado líquido do período                            |       | 86 528,50   | -37 453,32  |
| <b>Total dos fundos patrimoniais</b>                    |       | -40 665,90  | -152 244,83 |
| <b>Passivo</b>  |       |             |             |
| <b>Passivo não corrente</b>                             |       |             |             |
| Financiamentos obtidos                                  | 6     | 2 438,92    | 3 867,65    |
| Outras contas a pagar                                   | 12.10 | 24 596,80   | 42 596,80   |
|   |       | 27 035,72   | 46 464,45   |
| <b>Passivo corrente</b>                                 |       |             |             |
| Fornecedores  | 12.8  | 23 677,15   | 11 246,33   |
| Estado e outros entes públicos                          | 12.9  | 28 898,17   | 18 178,71   |
| Financiamentos obtidos                                  | 6     | 1 380,90    | 1 283,16    |
| Diferimentos  | 12.5  | 601 047,21  | 394 347,50  |
| Outros passivos correntes                               | 12.10 | 145 781,53  | 171 530,27  |
|   |       | 800 784,96  | 596 585,97  |
| <b>Total do passivo</b>                                 |       | 827 820,68  | 643 050,42  |
| <b>Total dos fundos patrimoniais e do passivo</b>       |       | 787 154,78  | 490 805,59  |

A Direção

*Artur Costa*  
*Luís Costa*  
*Luís Costa*  
*Luís Costa*

O Contabilista Certificado

*[Handwritten Signature]*

**SOCIALIS - ASSOCIAÇÃO DE SOLIDARIEDADE SOCIAL**

**DEMONSTRAÇÃO DOS FLUXOS DE CAIXA**

**PERÍODO FINDO EM 31 DE DEZEMBRO DE 2025**

**Moeda : (Valores em Euros)**

| RÚBRICAS   | NOTAS | DATAS       |             |
|--|-------|-------------|-------------|
|  |       | 2025        | 2024        |
| <b>Fluxos de caixa das actividades operacionais - método directo</b> |       |             |             |
| Recebimentos de Clientes e Utentes                                   |       | 724 005,39  | 323 543,29  |
| Pagamentos a fornecedores  |       | -36 166,38  | -34 238,31  |
| Pagamentos ao pessoal  |       | -564 978,20 | -259 138,45 |
| Caixa gerada pelas operações   |       | 122 860,81  | 30 166,53   |
| Outros recebimentos/pagamentos                                       |       | -72 754,37  | -109 934,99 |
| Fluxos de caixa das actividades operacionais (1)                     |       | 50 106,44   | -79 768,46  |
| <b>Fluxos de caixa das actividades de investimento</b>               |       |             |             |
| <b>Pagamentos respeitantes a:</b>                                    |       |             |             |
| Ativos fixos tangíveis   |       | 0,00        | -750,00     |
| <b>Recebimentos provenientes de:</b>                                 |       |             |             |
| Ativos fixos tangíveis   |       | 500,00      | 0,00        |
| Subsídios ao investimento  |       | 9 341,47    | 0,00        |
| Fluxos de caixa das actividades de investimento (2)                  |       | 9 841,47    | -750,00     |
| <b>Fluxos de caixa das actividades de financiamento</b>              |       |             |             |
| <b>Recebimentos provenientes de:</b>                                 |       |             |             |
| Doações  |       | 13 724,18   | 12 499,44   |
| <b>Pagamentos respeitantes a:</b>                                    |       |             |             |
| Financiamentos obtidos   |       | -1 330,99   | -1 224,64   |
| Juros e gastos similares   |       | -1 055,67   | -410,31     |
| Fluxos de caixa das actividades de financiamento (3)                 |       | 11 337,52   | 10 864,49   |
| <b>Variação de caixa e seus equivalentes (1+2+3)</b>                 |       |             |             |
|  |       | 71 285,43   | -69 653,97  |
| Caixa e seus equivalentes no início do período                       |       | 33 003,66   | 102 657,63  |
| Caixa e seus equivalentes no fim do período                          | 12.6  | 104 289,09  | 33 003,66   |

A Direção

*Handwritten signatures and names of the board members:*  
Alberto Carlos  
João Manuel  
Pedro  
Daniel

O Contabilista Certificado

*Handwritten signature of the Certified Accountant*

**SOCIALIS - ASSOCIAÇÃO DE SOLIDARIEDADE SOCIAL**  
**DEMONSTRAÇÃO DOS RESULTADOS POR NATUREZAS**  
**PERÍODO FINDO EM 31 DE DEZEMBRO DE 2025**

Contribuinte 510971253

Moeda: euros

| RENDIMENTOS E GASTOS   | NOTAS | PERÍODOS         |                   |
|--|-------|------------------|-------------------|
|  |       | 2 025            | 2 024             |
| Vendas e serviços prestados  | 8     | 734 438,04       | 326 437,70        |
| Subsídios, doações e legados à exploração                                  | 12.11 | 189 996,86       | 107 915,94        |
| Custos das mercadorias vendidas e das matérias consumidas                  | 7     | -9 285,86        | -9 309,72         |
| Fornecimentos e serviços externos  | 12.12 | -61 031,40       | -60 359,06        |
| Gastos com o pessoal   | 10    | -776 011,01      | -402 572,14       |
| Outros rendimentos   | 12.14 | 61 150,33        | 51 625,46         |
| Outros gastos  | 12.15 | -44 107,46       | -42 327,90        |
| <b>Resultado antes de depreciações, gastos de financiamento e impostos</b> |       | <b>95 149,50</b> | <b>-28 589,72</b> |
| Gastos/reversões de depreciação e de amortização                           | 4     | -7 565,33        | -8 451,60         |
| <b>Resultado operacional (antes de gastos de financiamento e impostos)</b> |       | <b>87 584,17</b> | <b>-37 041,32</b> |
| Juros e gastos similares suportados  | 12.16 | -1 055,67        | -412,00           |
| <b>Resultados antes de impostos</b>  |       | <b>86 528,50</b> | <b>-37 453,32</b> |
| <b>Resultado líquido do período</b>  |       | <b>86 528,50</b> | <b>-37 453,32</b> |

A Direção

O Contabilista Certificado

*Artur Carlos Lima dos Santos*  
*Luís José Monteiro Gomes*  
*Johnie*  
*Manoel Pinheiro*  
*António Aires Costa*

*[Handwritten signature]*